

# 高性能リュック!

**A** セット **B** セット **C** セット

**給水**  
給水袋として使用可能容量:  
**A** セット 10ℓ **B** セット 20ℓ **C** セット

**防水**  
高品質止水ファスナー使用

**防水**  
テント等に使用されるターポリン生地を使用

**夜間視認性UP**  
反射テープ付

空気を入れて枕等にも使用できます。  
※完全密封ではないので、空気が漏れる場合があります。

# 停電時でも安心!多機能ライト!

電池不要 手回し蓄電 スマホ充電 LEDライト

## ダイナモライト

**A** セット

**ライト** SOSモールス信号点滅付  
**蓄電** 付属のケーブルor手回しでの蓄電  
**充電** スマホや携帯電話の充電

※充電ケーブルは同梱されていません。

## ダイナモ“ラジオ”ライト

**B** セット

**ライト** 非常用サイレン付(赤点滅)  
**ラジオ** AM/FM対応  
**蓄電** 付属のケーブルor手回しでの蓄電  
**充電** スマホや携帯電話の充電

※androidスマホや携帯電話充電用Type-C&microUSBコネクタ付属です。iPhoneやその他スマホ用はご自身のケーブルをご使用ください。

# 役立つ情報がたくさん!

## 防災BOOK

車運転中に地震が起こったときの対処法や被災時役に立つ豆知識等を掲載!



TZ緊急セットは自分でカスタマイズできます。

自分にあった必要なモノを入れてほしい...  
そんな願いから大きめのリュックを用意しました。  
飲料水や食料品をはじめ衣類等、自分に必要なものを入れてください。



こんな時に役立ちます!

車内で待機をしなければならない時

車を置いて避難所等へ向かう時

数日間家に帰れない時

**【使用上のご注意】**

■緊急セットを落下させないように注意してください。破損する恐れがあります。■緊急セットの上に物などを載せないようにしてください。破損する恐れがあります。■緊急セットを火気などの熱に近づけないでください。変形するおそれがあります。■構成品の中には、複数回の使用を考慮していないものもあります。使用後は、製品をご確認の上、別途お買い求めください。■製品の中身が変更になる場合があります。ご了承ください。■製品の中身が変更になった場合、保証内容も変更する場合がございます。

**保証期間:ご購入日より1年間 但し、下記に起因する不具合は保証いたしかねます**

■ご使用済みのもの。(ダイナモライト及びダイナモラジオライトを除く) ■取扱書及び製品に記載のある使用方法と異なる使用をしたもの。 ■消耗品

販売店名

---

販売元: トヨタモビリティパーツ株式会社  
問い合わせ先: 株式会社ナテック  
〒490-1205 愛知県あま市花正寺浦55番地  
TEL:052-449-6222 FAX:052-449-6223 9:00~17:30(土日祝除く)

2022年2月現在 TMP22001

緊急時 “あってよかった!”

そう思える備えを始めてみませんか?



# A セット 13点セット 7,150円(税込) 品番:V9TZEG001



**防水リュック**  
給水袋として使用できる多機能リュック(容量:10ℓ)



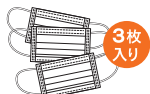
**レインコート**  
雨除けはもちろん防寒に



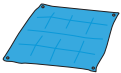
**防災BOOK**  
役立つ情報を掲載



**ダイナモライト**  
電池不要ライト



**マスク**  
防寒や感染症防止に(個装タイプ)



**レジャーシート**  
防寒・日よけ等様々なシーンで活躍



**ウェットティッシュ**  
大判シート  
ノンアルコールで全身に使用可



**レスキューシート**  
防寒対策&日よけに金色で発見しやすい



**携帯トイレ**  
3枚入り  
1枚で2~3回使用可能



**パーソナルメモ**  
(表)身元確認メモカード  
(裏)NTT伝言ダイヤルサービス  
使用方法案内



**ホイッスル**  
緊急時に居場所をお知らせ  
暗闇で光る蓄光式



**軍手**  
怪我防止・防寒対策

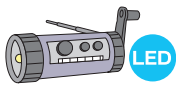


**タオル**  
包帯や止血に  
マスクの代用に

# B セット 18点セット 13,200円(税込) 品番:V9TZEG002



**下記商品** ※リュックは20ℓにサイズUP  
※ダイナモライトはダイナモラジオライトに変更



**ダイナモラジオライト**  
ラジオ付き電池不要ライト



**LEDランタン**  
ダイヤル式で光量調整  
防滴構造  
単三電池3本使用  
※電池は付属していません



**エアーマット**  
空気で膨らませる簡易マット  
避難所での快適な睡眠を



**救急セット**  
綿棒10本・ハサミ・爪切り・毛抜き・絆創膏5枚・コットン3枚・包帯



**歯ブラシ**  
オーラルケアで  
肺炎予防を



**目隠しポンチョ**  
車中や避難所での着替え  
携帯トイレ使用時に

# C セット 19点セット 17,050円(税込) 品番:V9TZEG003



**下記商品** ※リュックは20ℓにサイズUP  
※ダイナモライト、タオルを廃止



**LEDランタン**  
ダイヤル式で光量調整  
防滴構造  
単三電池3本使用  
※電池は付属していません



**エアーマット**  
空気で膨らませる簡易マット  
避難所での快適な睡眠を



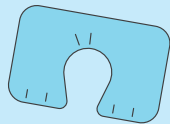
**目隠しポンチョ**  
車中や避難所での着替え  
携帯トイレ使用時に




## 車中泊避難に最適な用品



**着圧ソックス**  
足首からふくらはぎへ  
圧をかけて  
むくみを防ぎます  
●サイズ:23~27cm  
(男女兼用)



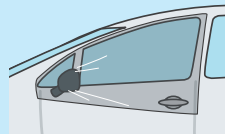
**ネックピロー**  
首の疲れを軽減



**耳せん**  
避難先での会話や  
足音などが気になり、  
夜眠ることができなく  
なることもあるため  
あると便利です



**フロント3面カーテン**  
災害時、車中泊時、仮眠時、  
着替え、プライバシー保護等に  
役立ちます



**ウインドウ  
防虫ネット(2枚)**  
風を通しながらも  
虫が侵入するのを防ぎます

## 災害時に役立つ豆知識

### レジャーシート

#### 簡易寝袋の作り方

- レジャーシートの両端をまとめて納豆のわらのような形にします。
- 新聞紙がある場合は、中に詰めるとより暖かくなります。



レジャーシートは保温性が高く、防水機能もあるので野外で寝ることも可能です。

### 懐中電灯

#### ランタンの作り方

- ペットボトル 水の入ったペットボトルを乗せる
- ビニール袋 袋を懐中電灯に被せて結びつける
- トイレットペーパー トイレットペーパーをくしゃくしゃにして懐中電灯に乗せる



TZ緊急セットAのダイナモライトは紐がついているので、結びつけて上から吊るすと照明にもなります。

発火の恐れがあるので熱くなったら使用をやめましょう。

### 缶詰

#### 缶詰の開け方

- 缶詰の蓋のフチをアスファルト等にこすってください。
- フチの部分が割れてきたら缶の側面を押すと蓋が開きます。



#### ランプの作り方(約1時間燃焼)

- クギでツナ缶等の蓋に穴を開け、紐などを差し込み灯芯をつくってください。
- 数分後、紐に油が行き渡ったら火をつけましょう。



バターだと100gで約4時間燃えます。

※イラストはイメージです。※表記の価格は参考価格です。詳しくは販売店にお問合せください。

リュックの中身が変更する場合があります。予めご了承ください。